



Gmina
Czersk

Informacja o stanie bezpieczeństwa w Gminie Czersk.

Czersk, czerwiec 2020 r.

1. Ochrona przeciwpożarowa

Na terenie miasta i gminy Czersk funkcjonuje 13 jednostek Ochotniczej Straży Pożarnej: OSP Będźmierowice, OSP Czersk, OSP Gotelp, OSP Krzyż, OSP Łąg, OSP Malachin, OSP Mokre, OSP Odry, OSP Rytel, OSP Stare Prusy, OSP Wieck, OSP Złe Mięso oraz OSP Zapędowo.

| Wyposażenie i wyszkolenie w OSP umożliwia podjęcie działań | |
|---|----|
| ratowniczo-gaśniczych | 13 |
| ratownictwa technicznego i drogowego | 2 |
| ratownictwa powodziowego i nawodnego | 1 |
| ratownictwa chemicznego i ekologicznego | 1 |
| ratownictwa medycznego | 4 |
| ratownictwa wysokościowego | 0 |
| ratownictwa wodnego | 1 |
| poszukiwawczo-ratowniczych | 2 |

Organem zarządzającym jednostkami OSP na szczeblu gminnym jest Zarząd Miejsko-Gminny Związku Ochotniczych Straży Pożarnych, który liczy 26 członków.

W skład Prezydium Zarządu wchodzi:

| | |
|-------------------|-------------------------|
| Prezes Zarządu | - Zbigniew Bielawski |
| Wiceprezes | - Edward Mania |
| Wiceprezes | - Ludwik Czerniejewski |
| Sekretarz | - Witold Kukowski |
| Skarbnik | - Dariusz Landmesser |
| Komendant | - Andrzej Kuchenbecker |
| Członek Prezydium | - Stanisław Leszczyński |

| Członkowie OSP | |
|---|-----|
| Mężczyźni 18-65 lat | 406 |
| Mężczyźni ponad 65 lat | 54 |
| Mężczyźni łącznie | 460 |
| Kobiety 18-65 lat | 32 |
| Kobiety ponad 65 lat | 0 |
| Kobiety łącznie | 32 |
| Członkowie zwyczajni łącznie | 492 |
| Liczba KDP | 0 |
| Mężczyźni mogący brać udział w akcjach | 240 |
| Kobiety mogący brać udział w akcjach | 7 |
| Członkowie mogący brać udział w akcjach | 247 |
| Członkowie wspierający - mężczyźni | 38 |
| Członkowie wspierający - kobiety | 3 |
| Członkowie wspierający - łącznie | 41 |
| Członkowie honorowi - mężczyźni | 34 |
| Członkowie honorowi - kobiety | 0 |
| Członkowie honorowi - łącznie | 34 |
| Członkowie OSP ogółem | 567 |
| Młodzieżowe Drużyny Pożarnicze | |
| Liczba drużyn | 10 |
| Członkowie ogółem | 107 |
| Chłopcy | 74 |
| Dziewczeta | 33 |
| W ostatnim roku przystąpiło do MDP | |

| | |
|---|----|
| Ogółem | 15 |
| Chłopcy | 10 |
| Dziewczęta | 5 |
| Opuściło MDP i zostało aktywnymi strażakami w OSP | |
| Ogółem | 11 |
| Chłopcy | 10 |
| Dziewczęta | 1 |

Krajowy System Ratowniczo – Gaśniczy skupia jednostki ochrony przeciwpożarowej i inne służby, inspekcje, straże, instytucje oraz podmioty, które dobrowolnie w drodze umowy cywilnoprawnej zgodziły się współdziałać w akcjach ratowniczych, bądź też ich zadania ratownicze mieszczą się w kompetencjach własnych.

Ustawowe zadania realizowane przez jednostki wchodzące w skład KSRG to:

- walka z pożarami,
- walka z innymi klęskami żywiołowymi,
- ratownictwo techniczne,
- ratownictwo chemiczne,
- ratownictwo ekologiczne,
- ratownictwo medyczne.

Do Krajowego Systemu Ratowniczo – Gaśniczego z terenu gminy Czersk są włączone dwie jednostki:

- OSP Czersk,
- OSP Rytel.

Uchwalone środki jako zryczałtowane wynagrodzenia za udział w akcjach gaśniczych w budżecie gminy za 2019 rok w kwocie 40 000 zł strażacy przeznaczyli na zakup sprzętu przeciwpożarowego m.in.: węże tłoczone, buty specjalne, hełmy, ubrania, latarki, prądownice, redukcje, kominiarki, wodery, sprężarkę, maski, wiadro. Ponadto członkowie OSP Rytel otrzymywali ekwiwalent za udział w akcjach ratowniczo-gaśniczych. Łączna kwota wypłaconego ekwiwalentu za 2019 rok to 5.925 zł. W budżecie na rok 2020 uchwalono środki w wysokości 40.000 zł.

Na bieżące utrzymanie jednostek OSP (energia, woda, gaz, ubezpieczenia, remonty pojazdów, zakup paliwa, doposażenie jednostek w podstawowy sprzęt gaśniczy i inne wydatki związane z utrzymaniem budynków i strażaków) w roku 2019 wydano 211.642,71 zł. Największe wydatki na utrzymanie poniosły następujące jednostki:

- OSP Czersk – 65.584,07 zł,
- OSP Rytel – 35.593,90 zł.

W budżecie gminy na 2020 r. na utrzymanie jednostek OSP przeznaczone jest 253.000,00 zł, z czego na dzień 18 czerwca br. wydano w sumie 124.910,48 zł.

Najważniejsze wydatki to: części do butli tlenowych, zakup węgla, opony do samochodu strażackiego, zakup materiałów do remontu remiz oraz części do napraw samochodów, wyposażenie dla jednostek w materiały ochronne związane z zabezpieczeniem indywidualnym przed zakażeniem wirusem COVID-19 oraz termometry.

Wyposażenie jednostek OSP w samochody:

- 1. Jednostka OSP Czersk** dysponuje 4 samochodami:
 - lekki samochód ratownictwa drogowego marki „IVECO” – rok produkcji 2014,
 - średni samochód gaśniczy marki „Mercedes-Benz” – rok produkcji 2007,

- ciężki samochód ratowniczo-gaśniczy marki SCANIA – rok produkcji 2019,
- lekki samochód operacyjny marki „RENAULT” - rok produkcji 2003.

Ponadto jednostka dysponuje kamerą termowizyjną firmy Bullard oraz sprzętem hydraulicznym niezbędnym do prowadzenia działań podczas miejscowych zagrożeń w komunikacji.

W 2020 roku gmina dofinansowała zakup łodzi wraz z przyczepką podłodziową oraz silnikiem zaburtowym (kwota 28.500 zł).

2. Jednostka OSP Rytel dysponuje 3 samochodami:

- ciężki samochód ratowniczo-gaśniczy marki VOLVO – rok produkcji 2019
- samochód terenowy marki Ford Ranger z napędem 4x4 – rok produkcji 2011
- średni samochód specjalny pożarniczy marki „Renault Premium 260” - rok produkcji 2002.

Ponadto jednostka posiada kamerę termowizyjną FLIR K2 oraz hydrauliczny sprzęt ratowniczy. W 2019 roku jednostka zakupiła przyczepę podłodziową.

- Jednostka OSP Krzyż** dysponuje ciężkim samochodem gaśniczym na podwoziu samochodu „JELCZ” - rok produkcji 1997, auto pozyskane w 2020 roku.
- Jednostka OSP Łąg** dysponuje średnim samochodem gaśniczym marki „Renault R45” - rok produkcji 1990.
- Jednostka OSP Malachin** dysponuje średnim samochodem gaśniczym na podwoziu samochodu „STAR” - rok produkcji 1989.
- Jednostka OSP Będźmierowice** posiada średni samochód gaśniczy marki „Mercedes-Benz” - rok produkcji 1981.
- Jednostka OSP Odry** posiada samochód gaśniczo-ratowniczy marki Iveco - rok produkcji 2000 (przekazany z OSP Czersk)
- Jednostka OSP Wieck** posiada:
 - średni samochód gaśniczy na podwoziu samochodu „STEYR” - rok produkcji 1975
 - lekki samochód gaśniczy na podwoziu samochodu „ŻUK” - rok produkcji 1986.
- Jednostka OSP Złe Mięso** posiada samochód lekki „VW T4 Transporter” - rok produkcji 1994.
- Jednostka OSP Stare Prusy** posiada lekki gaśniczy samochód na podwoziu samochodu „LUBLIN” - rok produkcji 1999 (przekazany z OSP Odry)
- Jednostka OSP Zapędowo** posiada średni samochód gaśniczy marki „Mercedes-Benz” - rok produkcji 1988.
- Jednostka OSP Gotelp** dysponuje lekkim gaśniczym samochodem marki „Ford Transit” - rok produkcji 1996.
- Jednostka OSP Mokre** posiada samochód ratowniczo-gaśniczy marki Ford Transit, rok produkcji 2003 (przekazany z OSP Rytel)

W budżecie na 2020 rok znajduje się kwota 100.000 zł na zakup samochodu dla OSP Gotelp.

| Sprzęt ratowniczy | |
|--------------------------------------|----|
| Zestaw ratowniczo techniczny | 5 |
| Piłarki do drewna | 42 |
| Piły do betonu i stali | 6 |
| Sprzęt do ratownictwa wodnego | |
| Łódź | 1 |
| Ponton | 0 |

| | |
|---|-----|
| Sprzęt dla pletwonurków, nurków | 2 |
| Skafandry dla nurków, pletwonurków | 2 |
| Agregaty prądowe | |
| Jednofazowe | 20 |
| Trójfazowe | 3 |
| Sprzęt ochrony dróg oddechowych | |
| Aparaty nadciśnieniowe | 29 |
| Czujniki bezruchu | 21 |
| Wężę (odc.) | |
| Tłoczne W-52 | 203 |
| Tłoczne W-75 | 156 |
| Tłoczne W-110 | 0 |
| Ssawne | 41 |
| Drabiny | |
| Wysuwane | 7 |
| Nasadkowe | 18 |
| Sprzęt alarmowania i łączności | |
| Syrena elektryczna | 13 |
| Syrena ręczna | 8 |
| Możliwość zdalnego uruchomienia | 2 |
| Terminale GPS | 2 |
| Radiostacja stacjonarna na stałe w strażnicy | 2 |
| Selektywne wywołanie | 2 |
| Radiostacje nasobne | 49 |
| Radiostacje samochodowe | 19 |
| Środki ochrony indywidualnej posiadające świadectwo dopuszczenia | |
| Ubranie specjalne (kpl.) | 155 |
| Buty specjalne | 245 |
| Hełmy | 225 |
| Kominiarki strażackie | 77 |
| Rękawice specjalne | 123 |
| Ekwipunek osobisty strażaka | |
| Pasy bojowe | 143 |
| Latarki | 88 |
| Zatrzaśniki | 40 |
| Toporki | 105 |
| Odzież inna | |
| Ubranie koszarowe (kpl.) | 265 |
| Ubranie wyjściowe | 343 |
| Kurtki strażackie | 48 |
| Ubranie ochronne inne | |
| Ubranie ratownictwa chemicznego (kpl.) | 0 |
| Kombinezon przeciw błonkoskrzydłym | 13 |
| Zestawy do ratownictwa medycznego | |
| Bez tlenoterapii | 5 |
| Z tlenoterapią | 5 |
| Defibrylatory | 5 |
| Sanie lodowe | 4 |

Udział jednostek OSP na terenie miasta i gminy Czersk w akcjach ratowniczo – gaśniczych:

- **2019 rok:** zarejestrowano 310 interwencji, w tym:
 - 96 pożarów,
 - 200 miejscowych zagrożeń (wichury, wypompowania wody, usuwanie powalonych drzew, wypadki, kolizje drogowe),
 - 14 fałszywych alarmów.

W zakresie operacyjno – szkoleniowym prowadzone są bieżące zadania dydaktyczne podnoszące umiejętności i rozszerzające wiedzę strażaków – ratowników. W ramach tych czynności przeprowadzono m. in.:

- ćwiczenia aplikacyjno – praktyczne w oparciu o Powiatowy Plan Ratowniczy,
- szkolenia doskonalące członków OSP z wybranych zagadnień, tematów taktyki i bhp.

2. Dotacje udzielone przez Gminę Czersk na poprawę bezpieczeństwa:

1. Dotacja dla Ochotniczej Straży Pożarnej w Rytle na zakup samochodu ratowniczo-gaśniczego

Kwota: 194.000,00 zł

Dotacja została przeznaczona na zakup specjalnego samochodu pożarniczego, ratowniczo-gaśniczego z napędem 4x4 marki Volvo FLD 3C FL.

Wartość samochodu: 789 906,00 zł

Pozostałe środki OSP otrzymało od:

- 130.000 zł – dotacja dla KSRRG
- 350.000 zł – środki NFOŚ
- 30.000 zł – środki WFOŚ
- 10.000 zł – Nadleśnictwo Rytle
- 5.000 zł – Nadleśnictwo Czersk
- 1.000 zł - Nadleśnictwo Woźniwoda
- 500,00 zł - Nadleśnictwo Tuchola
- 50.000 zł - Firmy ubezpieczeniowe
- 17.406 zł - Środki własne OSP i sponsorzy
- 2.500 zł - Darowizna



2. Dotacja dla OSP w Rytle na zakup lekkiego samochodu terenowego wraz z przyczepą podłodziową.

Kwota: 80.000 zł

Dotacja została przeznaczona na zakup:

- przyczepy firmy Brenderup – 2.800 zł
- silnika zaburtowego firmy Evinrude – 19.200 zł
- samochodu specjalnego pożarniczego Ford Ranger- 73.000 zł

Pozostałe środki w wysokości 15.000 zł OSP otrzymało od sponsorów .



3. Wpłata na Fundusz Wsparcia dla Policji na zakup nieoznakowanego samochodu typu SUV

Kwota: 47.500 zł

Wartość samochodu: 96.739,50 zł

Środki zostały przeznaczone na zakup nieoznakowanego samochodu typu SUV marki Hyundai Kona1,6.

W 2020 roku gmina Czersk zabezpieczyła kwotę **12.500 zł** na dofinansowanie zakupu dwóch samochodów osobowych typu SUV dla Komendy Powiatowej Policji w Chojnicach oraz udzieliła dotacji w kwocie **5.000 zł** na zakup narkotestów dla Komisariatu Policji w Czersku.



4. Dotacja na zakup samochodu pożarniczego Scania P450 dla OSP Czersk

Kwota: 500.000 zł

Sześciuosobowy wóz na podwoziu Scanii z dużym zbiornikiem wody – 7 tys. Litr



5. Dotacja dla OSP Czersk na zakup przyczepki podłodziowej wraz z łodzią i silnikiem zaburtowym

Kwota: 28.500 zł

Łódź ratownicza, która może być wykorzystywana zarówno na akwenach wodnych, jak i na rzekach. Łódź jest wyposażona w deskę ratowniczą, bojkę, koło ratunkowe, drobny sprzęt, wiosła, pasy mocujące, itp. wraz z lekką przyczepką oraz silnikiem.



3. Monitoring miejski:

Na terenie miasta został zmodernizowany monitoring. Po przerwie udało się ponownie uruchomić większość kamer w mieście, część z nich została wymieniona na nowe. Jednym z elementów modernizacji było ułożenie sieci światłowodowej na odcinku od Szkoły Podstawowej nr 2 do budynku Urzędu Miejskiego. Dwóch pracowników obsługujących monitoring ma obecnie do dyspozycji ponad 30 kamer miejskich oraz 12 kamer zewnętrznych Szkoły nr 1.

W zasięgu obserwacji są główne skrzyżowania w mieście (ul. Chojnicka, Kościuszki i Starogardzka, Dworcowa) oraz najbardziej oblegane miejsca w mieście, w tym Plac Kalinowskich, Plac i ul. Józefa Ostrowskiego oraz Park Borowiacki.

Na zadania związane z modernizacją monitoringu wydano w 2019 r. łącznie **59.971,85 zł**.

W budżecie na 2020 rok gmina zaplanowała 55.000 zł na rozbudowę monitoringu miejskiego oraz 10.000 zł na koszt konserwacji. W ramach Czerskiego Budżetu Obywatelskiego przeznaczono 6.000 zł na poprawę bezpieczeństwa poprzez zainstalowanie kamer na boisku sportowym w Gotelciu. Do tej pory zamontowano nową kamerę na ulicy Transportowców.

W okresie od 1.06.2019 r. do 31.12. 2019 r. odnotowano:

- Zdarzenia ogółem – 112
- Spożywanie alkoholu – 85 zgłoszeń na Policję
 - w tym:
 - Deptak Ostrowskiego – 33 zgłoszenia
 - Plac Ostrowskiego - 30 zgłoszeń
 - Park Borowiacki - 20 zgłoszeń

- ul. Dworcowa - 1 zgłoszenie
- Plac Kalinowskich - 1 zgłoszenie
- Zgłoszenia inne - 27

W 2019 roku na wniosek Policji przekazano 32 nagrania z kamer monitoringu miejskiego.

W okresie 01.01.2020 r. do 18.06.2020 r. odnotowano:

- Zdarzenia ogółem – 83
- Spożywanie alkoholu – 41
- Zgłoszenia na policję - 79
- Odwołanie zgłoszenia - 2

W tym najczęściej zgłaszane zdarzenie z :

- Deptak Ostrowskiego - 25
- Plac Ostrowskiego - 13
- Park Borowiacki - 33

Do 18 czerwca 2020 r. na wnioski Policji przekazano 22 nagrania.



4. Zakup defibrylatorów AED:

W ramach zadania zakupiono 2 zestawy AED składające się z defibrylatora oraz podgrzewanych szafek zewnętrznych. Defibrylatory zostały zamontowane w miejscach najbardziej uczęszczanych przez mieszkańców, a więc na placu Ostrowskiego oraz na stacji paliw przy galerii handlowej przy ulicy Lipowej w Czersku. W realizację projektu były zaangażowane podmioty zewnętrzne. Jako partner udział w projekcie wziął miejscowy oddział banku PKO Bank Polski S.A., który dofinansował zadanie kwotą 2.000 zł. oraz miejscowa, prywatna firma „LIPOWA” Sp. z o.o, która zakupiła szafkę podgrzewaną.

Łączny koszt zadania wyniósł **12.700 zł.**



Przygotował:
Wydział Bezpieczeństwa i Środowiska

Wojciech Laska – Naczelnik Wydziału

Naczelnik Wydziału

Wojciech Laska

BURMISTRZ
Przemysław Biesek-Talewski

5. Informacja o stanie bezpieczeństwa i porządku publicznego w powiecie chojnickim w 2019 roku (dane KPP Chojnice).

Przedstawiony poniżej materiał stanowi szczegółową informację na temat stanu bezpieczeństwa i porządku publicznego na terenie powiatu chojnickiego w 2019 roku, opracowaną na podstawie policyjnej statystyki przestępczości.

I. Ogólna charakterystyka przestępczości w powiecie chojnickim

1. Przestępczość pospolita

Jednym z kryteriów umożliwiających ocenę bezpieczeństwa na danym terenie jest liczba przestępstw stwierdzonych.

| Przestępstwa stwierdzone | | | |
|--------------------------|------|------|----------|
| Jednostka | 2018 | 2019 | Dynamika |
| Powiat | 1618 | 1763 | 109% |
| KPP Chojnice | 1082 | 1260 | 116% |
| KP Czersk | 375 | 332 | 88% |
| PP Brusy | 161 | 171 | 106% |

Tabela nr 1: Przestępstwa stwierdzone dla poszczególnych jednostek powiatu chojnickiego w 2018 i 2019 r.

W 2019 roku na terenie powiatu chojnickiego stwierdzono łącznie 1763 przestępstw, tj. o 145 więcej niż w roku 2018.

Na terenie działania KPP Chojnice stwierdzono 1260 przestępstw, na terenie KP Czersk – 332, a na terenie PP Brusy – 171, prawie we wszystkich jednostkach odnotowano wzrost ilości przestępstw stwierdzonych w stosunku do roku 2018:

- KPP Chojnice – (+178)
- KP Czersk – (- 43)
- PP Brusy – (+10)

Dynamika przestępstw stwierdzonych wyniosła 109% punktu, natomiast wykrywalność ogólna przestępstw w roku 2019 ukształtowała się na poziomie 79,19%, co oznacza spadek o 0,15 punktu w stosunku do roku ubiegłego. Wykrywalność w całym województwie pomorskim w 2019 r. wyniosła 68,8%.

II. Zagrożenie przestępczością w wybranych kategoriach

1. Przestępczość o charakterze kryminalnym

Do podstawowych wskaźników bezpieczeństwa i porządku publicznego należą informacje dotyczące przestępstw kryminalnych.

W 2019 r. w powiecie chojnickim przestępstwa o charakterze kryminalnym stanowiły ponad 68% wszystkich przestępstw stwierdzonych (na 1763 przestępstw ogółem stwierdzono 1202 przestępstw kryminalnych). W podziale na poszczególne jednostki Komendy Powiatowej Policji w Chojnicach, najwięcej przestępstw ujawniono na obszarze działania KPP Chojnice – **855** (2018 r. – **835**) – *wzrost o 20 przestępstw*, na terenie KP Czersk – **241** (2018 r. – 260) – *spadek o 19 przestępstw*, natomiast na terenie działania PP Brusy – 106 (2018 r. – 117) *spadek o 9 przestępstw*.

Wykrywalność przestępstw kryminalnych w 2019 r. w samej KPP Chojnice wyniosła 76,92% w PP Brusy oscylowała na poziomie 83,96% a w KP Czersk ukształtowała się na granicy 85,12. Największy wzrost wykrywalności odnotował KP Czersk. Średnia wykrywalność przestępstw kryminalnych w całym powiecie chojnickim wyniosła ostatecznie 79,19 co dało nam 3 miejsce w województwie pomorskim.

Wykrywalność w 7 wybranych kategoriach przestępstw kryminalnych przedstawiała się następująco:

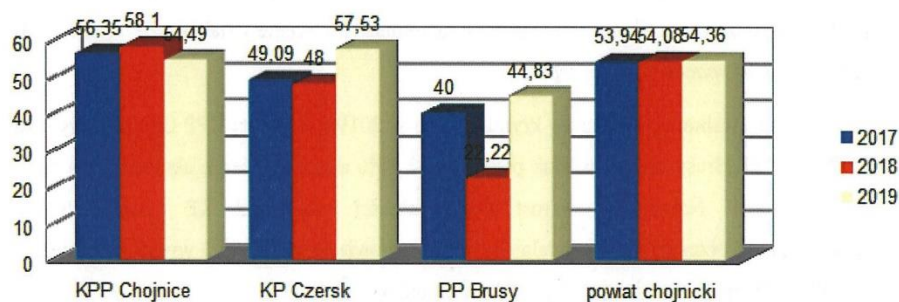
| KATEGORIA | 2019 |
|--------------------------------|--------|
| kradzież | 46,4% |
| kradzież z włamaniem | 48,3% |
| uszkodzenie mienia | 57,3% |
| kradzież/włamanie do samochodu | 26,7% |
| rozbój | 91,7% |
| bójka/pobicie | 100% |
| uszczerbek na zdrowiu | 96,3% |
| 17 x 7 | 54,36% |

Tabela nr 2: Wykrywalność w 7 wybranych kategoriach przestępstw kryminalnych w 2019 r.

Wskaźnik wykrywalności przestępstw pospolitych w 7 wybranych kategoriach w KPP Chojnice od kilku lat utrzymuje się na stałym wysokim poziomie. W 2019 r. wyniósł 54,36% punktu procentowego. Wynik ten plasuje jednostkę na trzecim miejscu w garnizonie pomorskim.

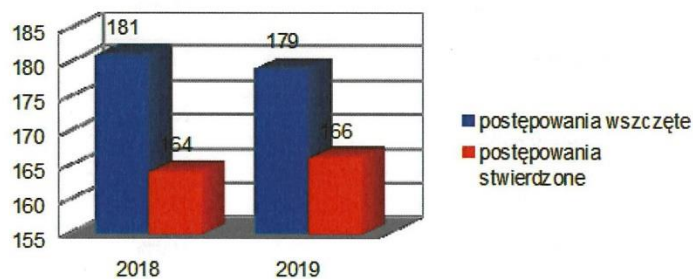
W poszczególnych jednostkach powiatu chojnickiego ukształtował się on na następującym poziomie:

- KPP Chojnice – 54,49%
- KP Czersk – 57,53%
- PP Brusy – 44,83%



Wykres nr 1: Wykrywalność w 7 wybranych kategoriach przestępstw kryminalnych w poszczególnych jednostkach powiatu chojnickiego w 2019 r.

1.1 Kradzież mienia



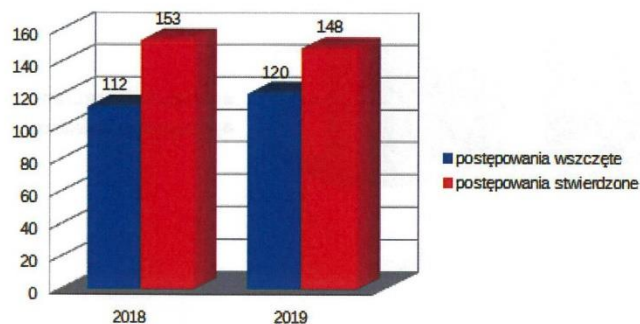
Wykres nr 2: Dynamika przestępstw w kategorii „kradzież mienia”

Dynamika postępowań wszczętych – 99% %.

Dynamika przestępstw stwierdzonych – 101% %.

W kategorii „kradzież mienia” na terenie powiatu chojnickiego odnotowano 166 przestępstw, z czego w KPP Chojnice – 123 (2018 r. – 128), na terenie KP Czersk – 29 (2018 r. – 24), a w PP Brusy – 14 (2018 r. – 12).

1.2 Kradzież z włamaniem



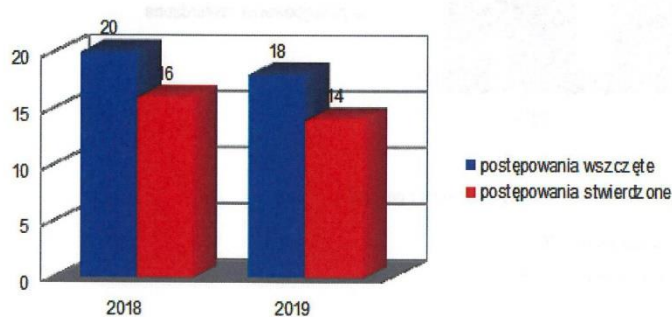
Wykres nr 3: Dynamika przestępstw w kategorii „kradzież z włamaniem”

Dynamika postępowań wszczętych – 107%.

Dynamika przestępstw stwierdzonych – 97 %.

W kategorii „kradzież z włamaniem” stwierdzono łącznie 148 przestępstw, 132 zdarzeń tego typu odnotowano w KPP Chojnice (2018 r. – 118), 12 na terenie KP Czersk (2018 r. – 14) oraz 4 na terenie PP Brusy (2018 r. – 10).

1.3 Kradzież pojazdu



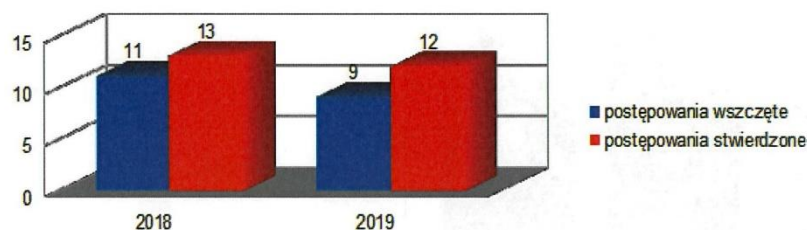
Wykres nr 4: Dynamika przestępstw w kategorii „kradzież i kradzież poprzez włamanie do samochodu”.

Dynamika postępowań wszczętych – 90 %.

Dynamika przestępstw stwierdzonych – 87,5 %.

W kategorii „kradzież pojazdu” ujawniono 14 zdarzeń w KPP Chojnice (2018 r. –16) na obszarze PP Brusy i KP Czersk odnotowano 0 takich zdarzeń.

1.4 Rozbój



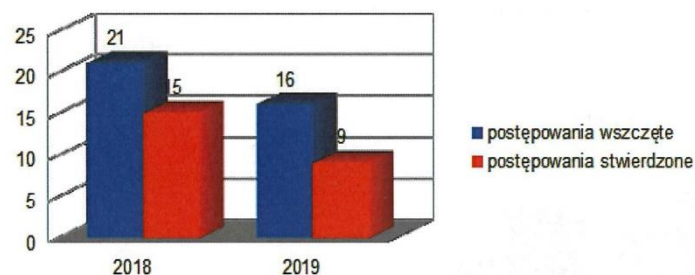
Wykres nr 5: Dynamika przestępstw w kategorii „rozboje”

Dynamika postępowań wszczętych – 82%

Dynamika przestępstw stwierdzonych – 92%

W 2019 r. w powiecie chojnickim zaistniało 12 przestępstw rozbójniczych. Na terenie KPP Chojnice odnotowano 5 zdarzeń (2018 r. – 10), a na terenie KP Czersk – 6 (2018 r. – 3). W PP Brusy 1 (2018 – 0).

1.5 Bójka i pobicie



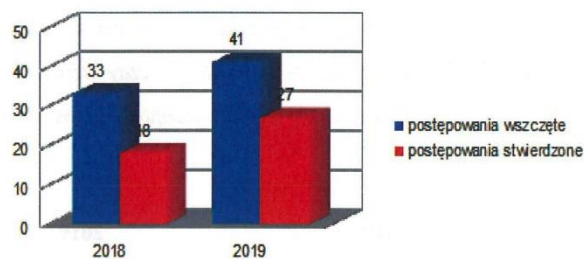
Wykres nr 6: Dynamika przestępstw w kategorii „bójka i pobicie”.

Dynamika postępowań wszczętych – 76 %.

Dynamika przestępstw stwierdzonych – 60 %.

W kategorii „bójka i pobicie” 9 zdarzeń miało miejsce na terenie KPP Chojnice (2018 r. – 10), 0 na terenie KP Czersk (2018 r. – 5), a na terenie PP Brusy 0 (2018 r. – 0).

1.6 Uszczerbek na zdrowiu



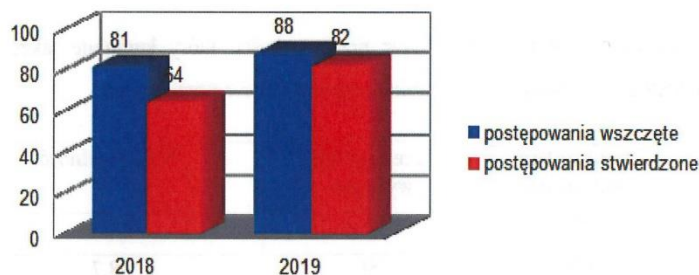
Wykres nr 7: Dynamika przestępstw w kategorii „uszczerbek na zdrowiu”

Dynamika wszczętych postępowań – 124,2 %.

Dynamika przestępstw stwierdzonych – 150 %.

W kategorii „uszczerbek na zdrowiu” w całym powiecie chojnickim stwierdzono 27 przestępstw. W KPP Chojnice odnotowano 16 zdarzeń tego rodzaju (2018r. – 16), na terenie KP Czersk – 8 (2018r. – 2), a w PP Brusy - 3 (2018r. – 0) stwierdzono 3 przestępstwa w kategorii „uszczerbek na zdrowiu” (2018 r. – 0).

1.7 Uszkodzenie mienia



Wykres nr 8: Dynamika przestępstw w kategorii „uszkodzenie mienia”

Dynamika postępowań wszczętych – 108,6 %.

Dynamika przestępstw stwierdzonych – 128 %.

W kategorii „uszkodzenie mienia” na terenie KPP Chojnice zanotowano 58 zdarzeń (2018 r. – 43), 17 na terenie KP Czersk 17 zdarzeń (2018 r. – 16) i 7 na terenie PP Brusy (2018 r. – 5). Łącznie 82 zdarzenia.

2. Przestępczość o charakterze gospodarczym

W zakresie przestępczości gospodarczej w 2019 roku stwierdzono znaczny wzrost 295 przestępstw, z czego wykryto 251 przestępstw odnotowano znaczny wzrost liczby na terenie miasta Chojnice. Natomiast jeśli chodzi o rok 2018, wszczęto 133 postępowania o przestępstwa gospodarcze.

| Jednostka | 2018 | 2019 |
|-----------------|------|------|
| KPP Chojnice | 103 | 251 |
| KP Czersk | 20 | 27 |
| PP Brusy | 10 | 17 |
| Łącznie: | 133 | 295 |

Tabela nr 3: Ilość stwierdzonych przestępstw gospodarczych w latach 2018-2019.

W 2019 roku stwierdzono 2 przypadki przestępstwa korupcyjnego, a w roku 2018 1 przypadek. Wykrywalność wyniosła 100%.

3. Przestępczość narkotykowa

Przestępczość narkotykowa to obszar przestępczości, który kumuluje także inne przestępstwa, dlatego tak istotne jest jej eliminowanie i działania prewencyjne.

| | Przestępstwa stwierdzone | Przestępstwa wykryte | Wykrywalność |
|-----------------|--------------------------|----------------------|--------------|
| 2018 | 102 | 97 | 95,10 |
| 2019 | 158 | 156 | 98,7 |
| Dynamika | 155 % | 161% | 103,8% |

Tabela nr 4: Przestępstwa narkotykowe w powiecie chojnickim w 2018 i 2019 r.

W roku 2019 KPP w Chojnicach wszczęła 81 postępowań z ustawy o przeciwdziałaniu narkomanii (2018 r. – 62), w ramach których stwierdzono 158 przestępstw (2018 r. – 102).

Dynamika wszczętych postępowań w zakresie zwalczania przestępczości narkotykowej osiągnęła poziom 130,6%.

Problem narkomanii w sposób szczególny dotyka nieletnich. W 2019 r. stwierdzono 40 przypadków przestępstw z ustawy o przeciwdziałaniu narkomanii popełnionych przez 11 nieletnich sprawców.

6. Osoby poszukiwane

Na terenie działania KPP w Chojnicach na początku 2019 roku za pośrednictwem listu gończego poszukiwano 72 osoby. Pod koniec roku listem gończym poszukiwano 69 osób.

| POSZUKIWANI | 31.12.2018 r. | 31.12.2019 r. |
|-------------|---------------|---------------|
| List gończy | 72 | 69 |

Tabela nr 5: Osoby poszukiwane w 2019 r. na terenie powiatu chojnickiego

III. Przestępczość nieletnich

Chojnicka Policja w sposób szczególny obejmuje rozpoznaniem osoby nieletnie popełniające czyny karalne lub przejawiające demoralizację.

| Rodzaj przestępstwa | KPP Chojnice | | KP Czersk | | PP Brusy | | Powiat łącznie | |
|--|--------------|------|-----------|------|----------|------|----------------|------|
| | 2018 | 2019 | 2018 | 2019 | 2018 | 2019 | 2018 | 2019 |
| Łącznie | 32 | 45 | 8 | 7 | 0 | 0 | 40 | 52 |
| Kryminalne | 30 | 45 | 8 | 7 | 0 | 0 | 38 | 52 |
| Kradzież | 8 | 8 | 1 | 0 | 0 | 0 | 9 | 8 |
| Kradzież samochodu | 0 | 0 | 0 | 0 | 0 | 0 | 0 | 0 |
| Kradzież z włamaniem | 7 | 8 | 0 | 0 | 0 | 0 | 7 | 8 |
| Rozbój i wymuszenie rozbójnicze | 1 | 0 | 0 | 0 | 0 | 0 | 1 | 0 |
| Uszczerbek na zdrowiu | 0 | 2 | 1 | 0 | 0 | 0 | 1 | 2 |
| Bójka i pobicie | 2 | 9 | 0 | 0 | 0 | 0 | 2 | 9 |
| Uszkodzenia mienia | 2 | 4 | 1 | 0 | 0 | 0 | 3 | 4 |
| Przeciwko ustawie o zapobieganiu narkomanii | 5 | 9 | 2 | 2 | 0 | 0 | 7 | 11 |

Tabela nr 6: Struktura przestępczości nieletnich w roku 2019 w rozbiciu na jednostki organizacyjne KPP w Chojnicach, w porównaniu do roku 2018

W roku 2019 ogółem stwierdzono **52** czynów karalnych popełnionych przez nieletnich, w roku 2018 było ich 40. W 45 przypadkach przestępstwa te popełniono na obszarze właściwości KPP Chojnice, a w 7 – na terenie miasta i gminy Czersk, w PP Brusy – 0.

IV. Przemoc w rodzinie

Jedną z najważniejszych patologii życia społecznego, z którą walczą również policjanci, jest przemoc w rodzinie.

W roku 2019 łącznie sporządzono 199 druków tzw. „Niebieska Karta” (2018r. - 217), z czego 161 w przypadkach została wszczynana procedura „Niebieskiej Karty”, a 38 przypadkach formularze wypełniono w związku z odnotowaniem kolejnych przypadków przemocy w rodzinie w trakcie trwającej procedury.

| | 2018 | 2019 |
|---|------|-------------|
| Ilość interwencji domowych | 1571 | 1370 |
| Ilość sprawców przemocy | 235 | 199 |
| w tym: mężczyźni | 219 | 181 |
| kobiety | 16 | 16 |
| nieletni | - | 2 (chłopcy) |
| Ilość ofiar przemocy | 236 | 228 |
| w tym: mężczyźni | 19 | 32 |
| kobiety | 215 | 185 |
| małoletni | 2 | 11 |
| Ilość sprawców pod wpływem alkoholu | 135 | 88 |
| Ilość sprawców umieszczonych do wytrzeźwienia | 84 | 67 |

Tabela nr 7: Przemoc w rodzinie na terenie powiatu chojnickiego w 2018 i 2019 r.

W porównaniu do roku 2018 nastąpił spadek liczby sprawców przemocy domowej – w roku 2019 ujawniono ich 199 (2018r. - 235), 88 sprawców stosowało przemoc będąc pod wpływem alkoholu (spadek w stosunku do roku 2018 o 47 sprawców).

W wyniku wszczęcia procedury „Niebieska Karta” ujawniono 228 osób pokrzywdzonych, w tym 185 kobiet, 32 mężczyzn i 11 małoletnich. Ze statystyk wynika, że stosowana przemoc ma najczęściej charakter fizyczny (w 167 przypadkach) i psychiczny (w 132 przypadkach), przemoc seksualna – 1 przypadek.

Koordinator działań KPP Chojnice w ramach procedury „Niebieskie Karty” na bieżąco współpracuje z kierownictwem Ośrodka Profilaktyki Rodzinnej w Chojnicach oraz Miejskiego i Gminnego Ośrodka Pomocy Społecznej. W ramach tej współpracy policjanci m.in. udzielają informacji ofiarom przemocy w rodzinie w zakresie możliwości skorzystania z bezpłatnej pomocy psychologów oraz terapeutów w w/w ośrodkach oraz uczestniczenia w grupach wsparcia. Funkcjonariusze KPP Chojnice czynnie wspierają także inicjatywę prowadzenia hostelu dla ofiar przemocy w Chojnicach, upowszechniając informację o jego istnieniu oraz biorąc udział w organizowaniu działań związanych z umieszczaniem ofiar przemocy w tej placówce.

Dodatkowo policjanci dzielnicowi uczestniczą w spotkaniach grup roboczych Zespołów Interdyscyplinarnych działających przy Ośrodkach Pomocy Społecznej w gminach na terenie powiatu, gdzie wspólnie z innymi podmiotami zajmują się problematyką dotyczącą przemocy w rodzinie.

V. Bezpieczeństwo w ruchu drogowym

W 2019 roku stan bezpieczeństwa na drogach powiatu przedstawiał się w następujący sposób:

| | 2018 r. | 2019r. | Dynamika |
|------------------------|---------|--------|-----------|
| Liczba wypadków | 127 | 103 | 81% (-24) |

Tabela nr 8: Liczba zaistniałych wypadków drogowych na terenie powiatu chojnickiego.

| | 2018 | 2019 | Dynamika |
|-----------------|------|------|----------|
| Liczba wypadków | 127 | 103 | 81% |
| Liczba zabitych | 3 | 5 | 167% |
| Liczba rannych | 180 | 130 | 73% |

Tabela nr 9: Ofiary zdarzeń drogowych w latach 2018-2019.

W roku 2019 na terenie powiatu chojnickiego zaistniały 103 wypadki drogowe, tj. o 24 mniej niż w roku ubiegłym. W odnotowanych wypadkach w 2019r. zginęło 5 osób (o 2 więcej niż w roku poprzedzającym) . Liczba osób rannych w wypadkach w 2019 r. wyniosła 130 osób, tj. o 50 osób mniej niż w roku 2018 r.

Do głównych przyczyn wypadków drogowych, które zaistniały na terenie powiatu chojnickiego w 2019 roku można zaliczyć :

wypadki z winy kierujących:

- nieustąpienie pierwszeństwa przejazdu;
- niedostosowanie prędkości do warunków na drodze;
- niezachowanie bezpiecznej odległości między pojazdami;
- nieudzielenie pierwszeństwa pieszemu na przejściu dla pieszych
- nieprawidłowe wyprzedzanie;

wypadki z winy pieszych:

- nieostrożne wejście na jezdnię przed jadącym pojazdem;
- chodzenie nieprawidłową stroną drogi.

| | 2018 | 2019 |
|--|------|------|
| 178a § 1 KK <i>(prowadzenie pojazdu mechanicznego w stanie nietrzeźwości lub pod wpływem środka odurzającego)</i> | 60 | 77 |
| 87 § 1 KW <i>(prowadzenie pojazdu mechanicznego w stanie po użyciu alkoholu lub podobnie działającego środka)</i> | 11 | 34 |
| 87 § 1a KW <i>(prowadzenie na drodze publicznej, w strefie zamieszkania lub w strefie ruchu inny pojazd niż określony w § 1 w stanie nietrzeźwości lub pod wpływem podobnie działającego środka)</i> | 45 | 21 |
| 87 § 2 KW <i>(prowadzenie na drodze publicznej, w strefie zamieszkania lub w strefie ruchu inny pojazd niż określony w § 1 w stanie po użyciu alkoholu lub podobnie działającego środka)</i> | 9 | 6 |
| Ogółem | 125 | 138 |

Tabela nr 10: Nietrzeźwi kierujący ujawnieni przez policjantów ruchu drogowego w latach 2018 – 2019.

W 2019 r. policjanci ruchu drogowego wyeliminowali z dróg ogółem 138 nietrzeźwych kierujących oraz poddali badaniu na zawartość alkoholu 15 885 kierowców.

| Liczba przeprowadzonych badań | | | |
|--------------------------------------|-------|-------|----------|
| 2018 | 2019 | +/- | dynamika |
| 15619 | 15885 | + 266 | 102% |

Tabela nr 11: Liczba kierujących poddanych badaniu na zawartość alkoholu przez policjantów ruchu drogowego w okresie 12 miesięcy 2018 i 2019 r.

Skutecznym narzędziem w walce z „piratami drogowymi”, umożliwiającym pomiar prędkości jest wideorejestrator. W 2019 r. aby ujawnić jedno wykroczenie przy użyciu tego narzędzia policjanci przejechali średnio ok. 22 kilometry.

| KPP CHOJNICE | OGÓLEM UJAWNIONYCH WYKROCZEŃ | LICZBA MKK | EFEKTYWNY CZAS PRACY URZĄDZENIA | PRZEJECHANO KM |
|---------------|------------------------------|------------|---------------------------------|----------------|
| OPEL INSIGNIA | 1830 | 1288 | 1768h | 40398 |

Tabela nr 12: Wykorzystanie wideorejestratora na terenie powiatu chojnickiego w 2019 r.

VI. Wykroczenia i postępowania mandatowe

W okresie od 1 stycznia do 31 grudnia 2019 r. na terenie działania Komendy Powiatowej Policji w Chojnicach ujawniono **17935** wykroczeń. W porównaniu do roku ubiegłego odnotowano więc wzrost o 2468 wykroczeń (2018r. - 15467) W przypadku **7936** wykroczeń nałożono mandaty karne (w roku 2018 – **6044**) , w **889** przypadkach skierowano wnioski do sądu o ukaranie (w roku 2018 było ich 973), zastosowano także **7661** pouczeń jako środków oddziaływania wychowawczego (w 2018 r. – 7173).

Najczęściej popełniane wykroczenia w 2019 r. to:

| WYKROCZENIE PRZECIWKO: | 2018 ROK | 2019 ROK |
|--|----------|----------|
| Bezpieczeństwu i porządkowi na drogach | 11399 | 14218 |
| Urządzeniom użytku publicznego | 220 | 233 |
| Porządkowi i spokojowi publicznemu | 516 | 484 |
| Obyczajności publicznej | 424 | 352 |
| Bezpieczeństwu osób i mienia | 133 | 126 |
| Mieniu | 806 | 937 |
| Wychowaniu w trzeźwości | 998 | 876 |

Tabela nr 13: Najczęściej popełniane wykroczenia na terenie powiatu chojnickiego w 2018 i 2019 r.

Największą ilość mandatów nałożono na sprawców wykroczeń przeciwko bezpieczeństwu w ruchu drogowym 6382, z ustawy o wychowaniu w trzeźwości 524, mieniu – 285, obyczajności publicznej – 186 oraz spokojowi publicznemu – 161.

W ramach działań w zakresie zjawiska przeciwdziałania alkoholizmowi nałożono 524 mandaty karne z art. 43 ustawy o wychowaniu w trzeźwości i przeciwdziałaniu alkoholizmowi. Skierowano w tym zakresie również 34 wnioski o ukaranie do sądu oraz zastosowano 305 pouczeń.

| WYKROCZENIA Z USTAWY O WYCHOWANIU W TRZEŹWOŚCI | | |
|--|------|------|
| | 2018 | 2019 |
| Ogółem | 998 | 876 |
| Liczba mandatów karnych | 510 | 524 |
| Liczba wniosków o ukaranie | 47 | 34 |
| Liczba pouczeń | 432 | 305 |

Tabela nr 14: Ilość ujawnionych wykroczeń przeciwko wychowaniu w trzeźwości w latach 2018 i 2019 r.

VII. Bezpieczeństwo imprez masowych

| | 2018 | 2019 |
|--|------|------|
| Ilość imprez masowych | 49 | 56 |
| Ilość meczy piłkarskich (kwalifikowanych jako imprezy masowe) | 19 | 20 |
| Ilość policjantów zaangażowanych do zabezpieczenia imprez ogółem | 1804 | 1267 |
| Ilość policjantów zaangażowanych do zabezpieczenia meczy piłkarskich | 1506 | 1009 |

Tabela nr 15: Ilość policjantów zaangażowanych do zabezpieczenia imprez masowych w 2018 r. i 2019 r.

W 2019 r. KPP Chojnice zabezpieczyła ogółem 56 imprez masowych, w tym 20 meczy piłki nożnej, 20 imprez artystyczno - rozrywkowych oraz 16 imprez innego rodzaju. Do ich zabezpieczenia zaangażowano łącznie 1267 policjantów. Realizacja zadań związanych z zabezpieczaniem sportowych imprez masowych na terenie powiatu cały czas stanowi dla jednostki duże wyzwanie i wymaga sprawnej koordynacji wszystkich służb.

PODSUMOWANIE

W 2019 r. Komenda Powiatowa Policji w Chojnicach realizowała zadania uwzględniając podstawowe zagrożenia na podległym terenie i uzyskała dobre wyniki oraz efekty w zwalczaniu przestępczości. Analiza danych na temat zagrożenia przestępczością na terenie powiatu chojnickiego wskazuje, że liczba przestępstw stwierdzonych wzrosła o 145 w porównaniu do roku 2018 a wskaźnik wykrywalności ogólnej wyniósł 79,19%. Wskaźnik wykrywalności przestępstw pospolitych w 7 wybranych kategoriach w KPP Chojnice od kilku lat utrzymuje się na stałym wysokim poziomie. W 2018 r. wyniósł 54,36%, przy średniej dla całego województwa pomorskiego 42,79%. Wynik ten plasuje jednostkę na trzecim miejscu w garnizonie pomorskim.

Poprawa stanu bezpieczeństwa mieszkańców powiatu chojnickiego jest priorytetowym zadaniem KPP Chojnice. W roku bieżącym czeka nas wzmożona praca ukierunkowana na utrzymanie pozytywnych trendów w pionach: kryminalnym, prewencyjnym i logistycznym. Stałe i systematyczne ograniczanie liczby przestępstw, wzrost wykrywalności oraz zaangażowanie policjantów w zwalczaniu patologii społecznych z pewnością pozytywnie wpłyną na poczucie bezpieczeństwa w powiecie chojnickim. Ponadto, w czasie sezonu letniego w 2019 roku przeprowadzono szereg działań zmierzających do poprawy bezpieczeństwa w trakcie trwania wakacji. Pierwszym elementem było powołanie w okresie letnim „Nietatowego Ognia Wodnego” z siedzibą w Rewirze Dzielnicowych w Charzykowach, którego głównym zadaniem było objęcie nadzorem prewencyjnym obszarów wodnych. W ramach tych patroli objęta została nadzorem żegluga po jeziorach, a także miejsc dużych kąpielisk, gdzie wypoczywali miejscowi mieszkańcy jak i turyści. Patrole policyjne dyslokowane były w miejsca, gdzie powstały tzw. dzikie kąpieliska. Miejsca te zostały uprzednio wcześniej zidentyfikowane i przekazane policjantom pełniącym służbę na zbiornikach wodnych i terenach przywodnych. Nadmieniam działania podjęte przez naszą jednostkę w znaczący sposób podniosły bezpieczeństwo osób wypoczywających nad zbiornikami wodnymi.

W roku 2020 roku jak zawsze liczyć będziemy na wsparcie lokalnych władz, które odgrywają dużą rolę w poprawie bezpieczeństwa na terenie powiatu chojnickiego i aktywnie angażują się w różnego rodzaju inicjatywy prowadzone przez Policję oraz udzielają pomocy w działaniach na rzecz poprawy porządku publicznego.

p.o. Komendant Powiatowy Policji
w Chojnicach

ml. insp. *Wojciech Jakubowski*